










## Points d'entrées pour les secours

ES1/3/5 : D ES - PK 2.5 - PK 6.5 & P ST



-  Interdiction de circuler
-  Radio **PR 1** Point Radio  Zone Public
-  **PK 0.4** Point kilométrique-Poste de Commissaire
-  Interdiction de stationner des 2 côtés
-  Interdiction de stationner
-  Départ  Point Stop  Hélicoptère

**ES 1-3-5 PÉLOUZIÉ 6,700 km**

